Simulação - Ações da Atenção Especializada - 2022

UF	Município Gestor	OPME	Procedimentos em Cardiologia	QualiSUS Cardio	Recomposição Onco	Cirurgias Prioritárias
Todos	Todos	Todos	Todos	Todos	Todos	Todos

OPME PRT. 3.693/2021		Proced. Cardio PRT. 1.098/2022		QualiSUS Cardio PRT. 1.099/2022		Recomposição em Oncologia		C. Prioritárias PRT. 1.388/2022		Resultado
-R$ 292,006 Mi	+	R$ 232,617 Mi	+	R$ 168,237 Mi	+	R$ 112,553 Mi	+	R$ 305,700 Mi	=	R$ 663,509 Mi

Hospitais por Classificação - QualiSUS Cardio

A	B	C	D
76	9	79	50

Proporção Resultado das Ações

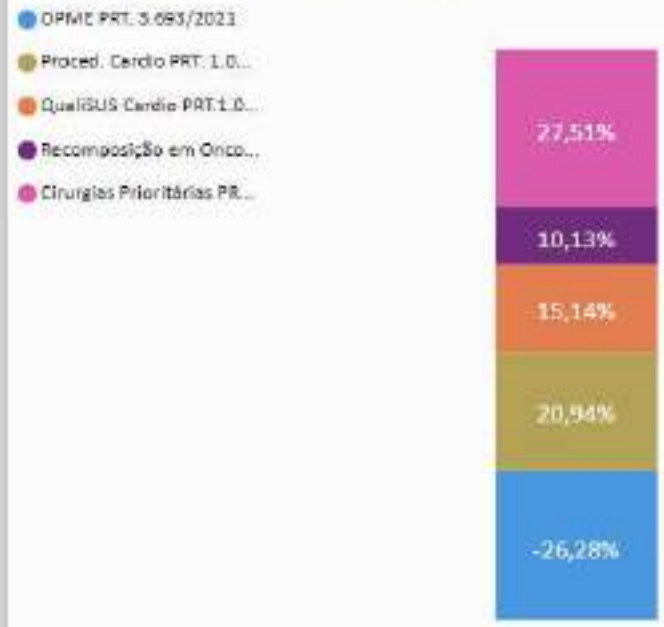

R$ 34,756 Bi

MAC depois

1,95%

R$ 34,093 Bi

MAC antes

OBS: O valor do MAC está sem incentivos, considerando-se o valor do teto mais as Ações da Atenção Especializada - 2022

Simulação - Ações da Atenção Especializada - 2022

UF	Município Gestor	OPME	Procedimentos em Cardiologia	QualiSUS Cardio	Recomposição Onco	Cirurgias Prioritárias
AC	Todos	Todos	Todos	Todos	Todos	Todos

OPME PRT. 3.693/2021		Proced. Cardio PRT. 1.098/2022		QualiSUS Cardio PRT. 1.099/2022		Recomposição em Oncologia		C. Prioritárias PRT. 1.388/2022		Resultado
-R$ 157,546 Mil	+	R$ 242,895 Mil	+	R$ 454,664 Mil	+	R$ 106,436 Mil	+	R$ 869,456 Mil	=	R$ 5,569 Mi

Hospitais por Classificação - QualiSUS Cardio

A	B	C	D
0	0	1	0

Proporção Resultado das Ações

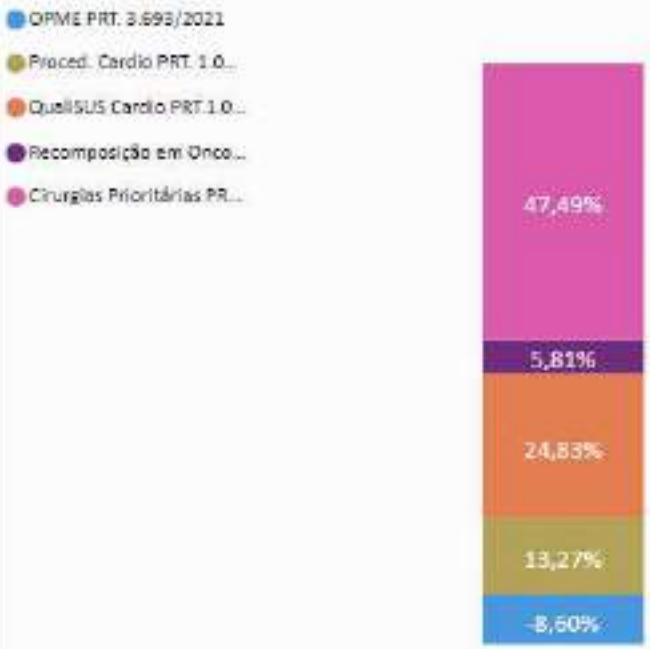

R$ 114,960 Mi

MAC depois

5,09%

R$ 109,391 Mi

MAC antes

OBS: O valor do MAC está sem incentivos, considerando-se o valor do teto mais as Ações de Atenção Especializada - 2022

Simulação - Ações da Atenção Especializada - 2022

UF	Municipio Gestor	OPME	Procedimentos em Cardiologia	QualiSUS Cardio	Recomposição Onco	Cirurgias Prioritárias
AL	Todos	Todos	Todos	Todos	Todos	Todos

OPME PRT. 3.693/2021		Proced. Cardio PRT. 1.098/2022		QualiSUS Cardio PRT. 1.099/2022		Recomposição em Oncologia		C. Prioritárias PRT. 1.388/2022		Resultado
-R$ 4,709 Mi	+	R$ 2,611 Mi	+	R$ 2,558 Mi	+	R$ 1,615 Mi	+	R$ 5,524 Mi	=	R$ 17,590 Mi

Hospitais por Classificação - QualiSUS Cardio

A	B	C	D
2	0	0	1

Proporção Resultado das Ações

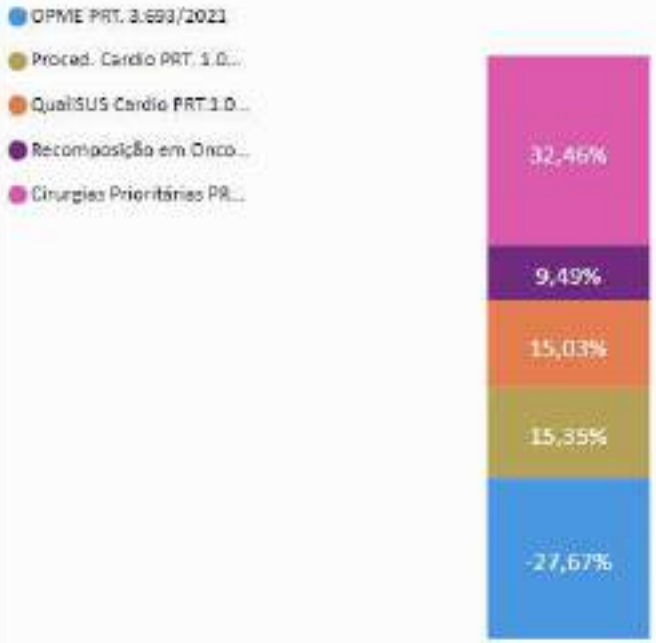

R$ 630,863 Mi

MAC depois

2,87%

R$ 613,273 Mi

MAC antes

OBS: O valor do MAC está sem incentivos, considerando-se o valor do teto mais as Ações da Atenção Especializada - 2022

Simulação - Ações da Atenção Especializada - 2022

UF	Município Gestor	OPME	Procedimentos em Cardiologia	QualiSUS Cardio	Recomposição Onco	Cirurgias Prioritárias
AM	Todos	Todos	Todos	Todos	Todos	Todos

OPME PRT. 3.693/2021		Proced. Cardio PRT. 1.098/2022		QualiSUS Cardio PRT. 1.099/2022		Recomposição em Oncologia		C. Prioritárias PRT. 1.388/2022		Resultado
-R$ 2,183 Mi	+	R$ 1,356 Mi	+	R$ 1,199 Mi	+	R$ 1,085 Mi	+	R$ 3,962 Mi	=	R$ 9,477 Mi

Hospitais por Classificação - QualiSUS Cardio

A	B	C	D
1	0	0	0

Proporção Resultado das Ações

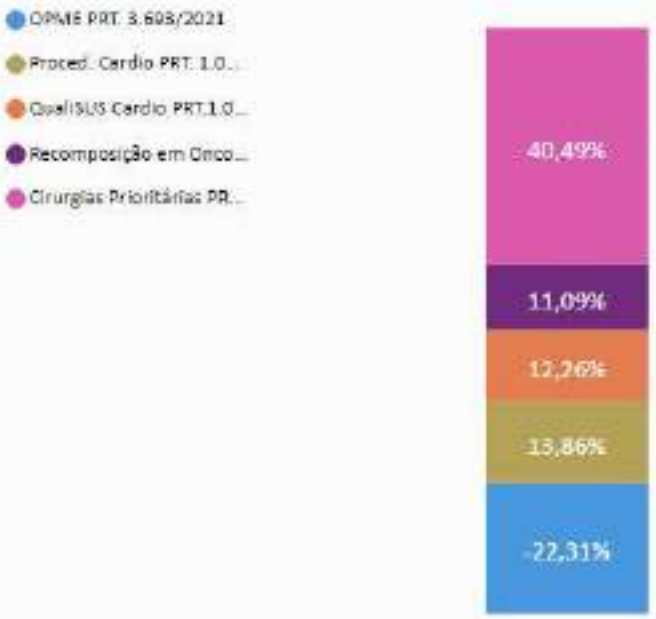

R$ 511,015 Mi

MAC depois

1,89%

R$ 501,538 Mi

MAC antes

OBS: O valor do MAC está sem incentivos, considerando-se o valor do teto mais as Ações da Atenção Especializada - 2022

Simulação - Ações da Atenção Especializada - 2022

UF	Município Gestor	OPME	Procedimentos em Cardiologia	QualiSUS Cardio	Recomposição Onco	Cirurgias Prioritárias
AP	Todos	Todos	Todos	Todos	Todos	Todos

OPME PRT. 3.693/2021		Proced. Cardio PRT. 1.098/2022		QualiSUS Cardio PRT. 1.099/2022		Recomposição em Oncologia		C. Prioritárias PRT. 1.388/2022		Resultado
-R$ 880,348 Mil	+	R$ 508,955 Mil	+	R$ 422,804 Mil	+	R$ 0,000	+	R$ 863,400 Mil	=	R$ 1,504 Mi

Hospitais por Classificação - QualiSUS Cardio

A	B	C	D
0	0	1	0

Proporção Resultado das Ações

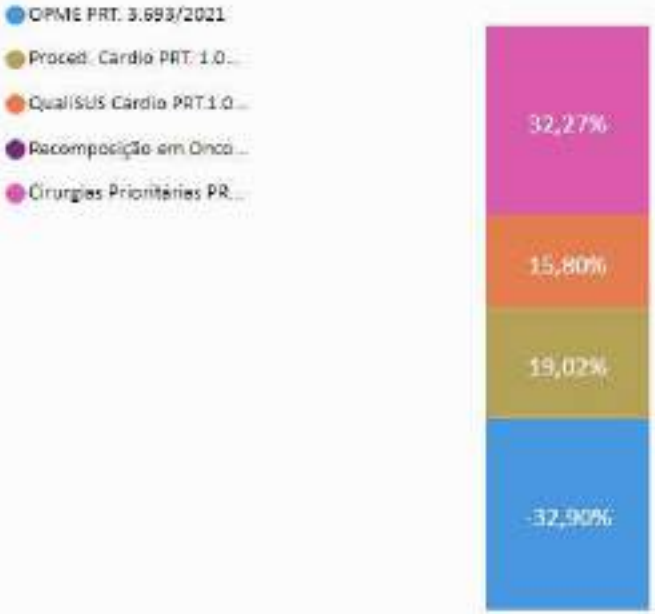

R$ 100,666 Mi

MAC depois

1,52%

R$ 99,161 Mi

MAC antes

OBS: O valor do MAC está sem incentivos, considerando-se o valor do teto mais as Ações da Atenção Especializada - 2022

Simulação - Ações da Atenção Especializada - 2022

UF	Município Gestor	OPME	Procedimentos em Cardiologia	QualiSUS Cardio	Recomposição Onco	Cirurgias Prioritárias
BA	Todos	Todos	Todos	Todos	Todos	Todos

OPME PRT. 3.693/2021	+	Proced. Cardio PRT. 1.098/2022	+	QualiSUS Cardio PRT. 1.099/2022	+	Recomposição em Oncologia	+	C. Prioritárias PRT. 1.388/2022	=	Resultado
-R$ 12,424 Mi		R$ 10,720 Mi		R$ 10,002 Mi		R$ 7,330 Mi		R$ 23,414 Mi		R$ 48,719 Mi

Hospitais por Classificação - QualiSUS Cardio

A	B	C	D
4	0	1	3

Proporção Resultado das Ações

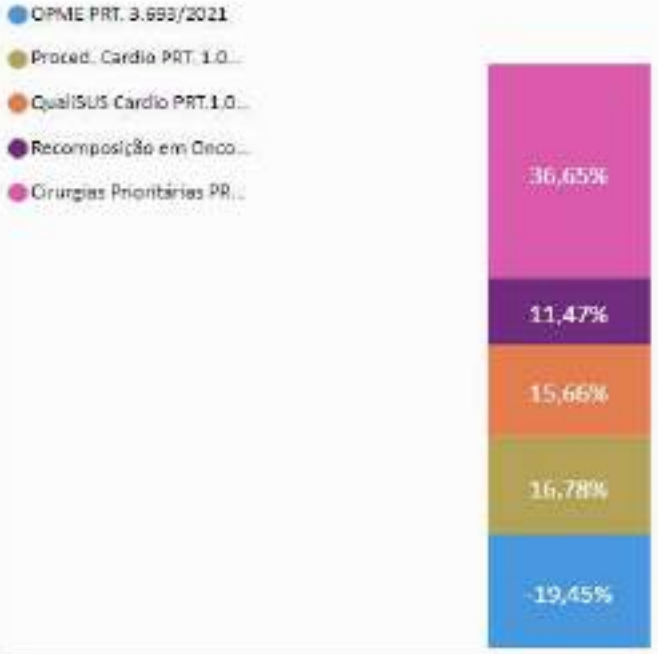

R$ 2,617 Bi

MAC depois

1,90%

R$ 2,568 Bi

MAC antes

OBS. O valor do MAC está sem incentivos, considerando-se o valor do teto mais as Ações da Atenção Especializada - 2022

Simulação - Ações da Atenção Especializada - 2022

UF	Município Gestor	OPME	Procedimentos em Cardiologia	QualiSUS Cardio	Recomposição Onco	Cirurgias Prioritárias
CE	Todos	Todos	Todos	Todos	Todos	Todos

OPME PRT. 3.693/2021	+	Proced. Cardio PRT. 1.098/2022	+	QualiSUS Cardio PRT. 1.099/2022	+	Recomposição em Oncologia	+	C. Prioritárias PRT. 1.388/2022	=	Resultado
-R$ 14,501 Mi		R$ 7,963 Mi		R$ 4,416 Mi		R$ 5,324 Mi		R$ 7,135 Mi		R$ 13,066 Mi

Hospitais por Classificação - QualiSUS Cardio

A B C D

A	B	C	D
1	1	1	2

Proporção Resultado das Ações

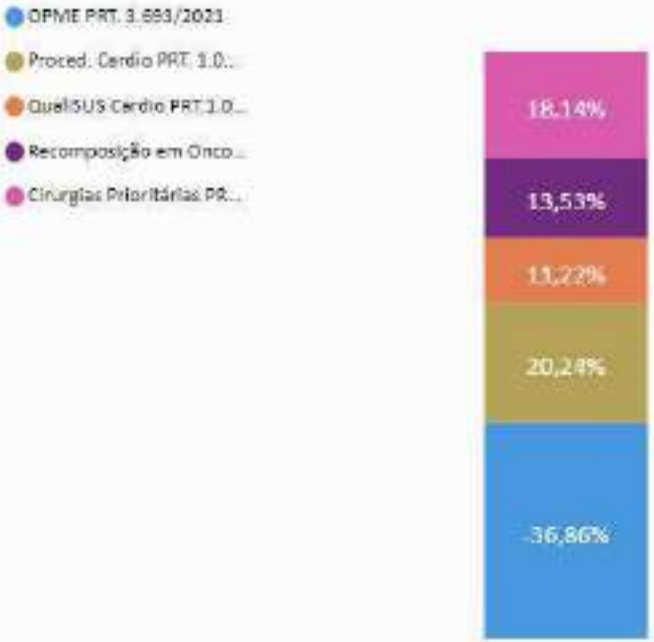

R$ 1,521 Bi

MAC depois

0,87%

R$ 1,508 Bi

MAC antes

OBS: O valor do MAC está sem incentivos, considerando-se o valor do teto mais as Ações da Atenção Especializada - 2022

Simulação - Ações da Atenção Especializada - 2022

UF	Município Gestor	OPME	Procedimentos em Cardiologia	QualiSUS Cardio	Recomposição Onco	Cirurgias Prioritárias
DF	Todos	Todos	Todos	Todos	Todos	Todos

OPME PRT. 3.693/2021		Proced. Cardio PRT. 1.098/2022		QualiSUS Cardio PRT. 1.099/2022		Recomposição em Oncologia		C. Prioritárias PRT. 1.388/2022		Resultado
-R$ 3,352 Mi	+	R$ 3,460 Mi	+	R$ 4,091 Mi	+	R$ 553,559 Mil	+	R$ 3,859 Mi	=	R$ 11,352 Mi

Hospitais por Classificação - QualiSUS Cardio

A	B	C	D
1	0	0	1

Proporção Resultado das Ações

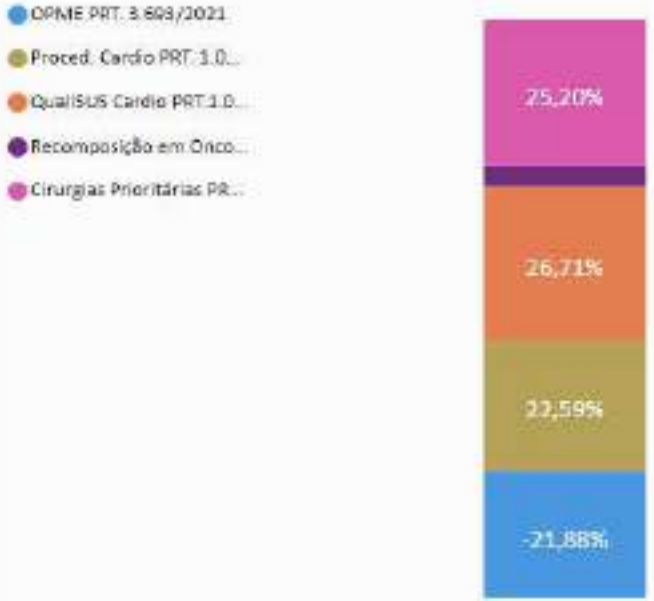

R$ 452,959 Mi

MAC depois

2,57%

R$ 441,607 Mi

MAC antes

OBS: O valor do MAC está sem incentivos, considerando-se o valor do teto mais as Ações da Atenção Especializada - 2022

Simulação - Ações da Atenção Especializada - 2022

UF	Município Gestor	OPME	Procedimentos em Cardiologia	QualiSUS Cardio	Recomposição Onco	Cirurgias Prioritárias
ES	Todos	Todos	Todos	Todos	Todos	Todos

OPME PRT. 3.693/2021		Proced. Cardio PRT. 1.098/2022		QualiSUS Cardio PRT. 1.099/2022		Recomposição em Oncologia		C. Prioritárias PRT. 1.388/2022		Resultado
-R$ 8,187 Mi	+	R$ 5,971 Mi	+	R$ 4,417 Mi	+	R$ 2,508 Mi	+	R$ 7,631 Mi	=	R$ 18,618 Mi

R$ 687,976 Mi

MAC depois

2,78%

R$ 669,359 Mi

MAC antes

OBS: O valor do MAC está sem incentivos, considerando-se o valor do teto mais as Ações da Atenção Especializada - 2022

Simulação - Ações da Atenção Especializada - 2022

UF	Município Gestor	OPME	Procedimentos em Cardiologia	QualiSUS Cardio	Recomposição Onco	Cirurgias Prioritárias
GO	Todos	Todos	Todos	Todos	Todos	Todos

OPME PRT. 3.693/2021	+	Proced. Cardio PRT. 1.098/2022	+	QualiSUS Cardio PRT. 1.099/2022	+	Recomposição em Oncologia	+	C. Prioritárias PRT. 1.388/2022	=	Resultado
-R$ 13,576 Mi		R$ 7,024 Mi		R$ 2,906 Mi		R$ 3,017 Mi		R$ 11,584 Mi		R$ 13,760 Mi

Hospitais por Classificação - QualiSUS Cardio

A	B	C	D
1	0	4	3

A C D

Proporção Resultado das Ações

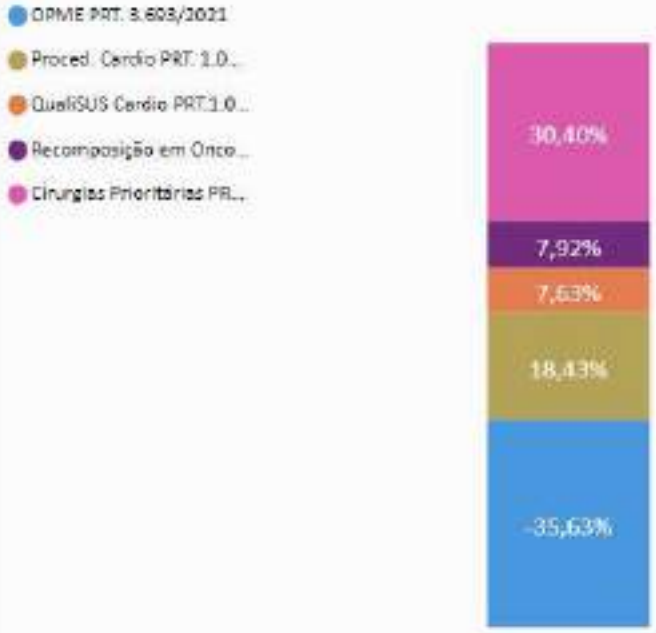

R$ 1,130 Bi

MAC depois

1,23%

R$ 1,116 Bi

MAC antes

OBS: O valor do MAC está sem incentivos, considerando-se o valor do teto mais as Ações da Atenção Especializada - 2022

Simulação - Ações da Atenção Especializada - 2022

UF	Município Gestor	OPME	Procedimentos em Cardiologia	QualiSUS Cardio	Recomposição Onco	Cirurgias Prioritárias
MA	Todos	Todos	Todos	Todos	Todos	Todos

OPME PRT. 3.693/2021		Proced. Cardio PRT. 1.098/2022		QualiSUS Cardio PRT. 1.099/2022		Recomposição em Oncologia		C. Prioritárias PRT. 1.388/2022		Resultado
-R$ 2,363 Mi	+	R$ 1,852 Mi	+	R$ 546,322 Mil	+	R$ 2,520 Mi	+	R$ 8,563 Mi	=	R$ 13,847 Mi

Hospitais por Classificação - QualiSUS Cardio

A	B	C	D
0	0	1	1

C D

Proporção Resultado das Ações

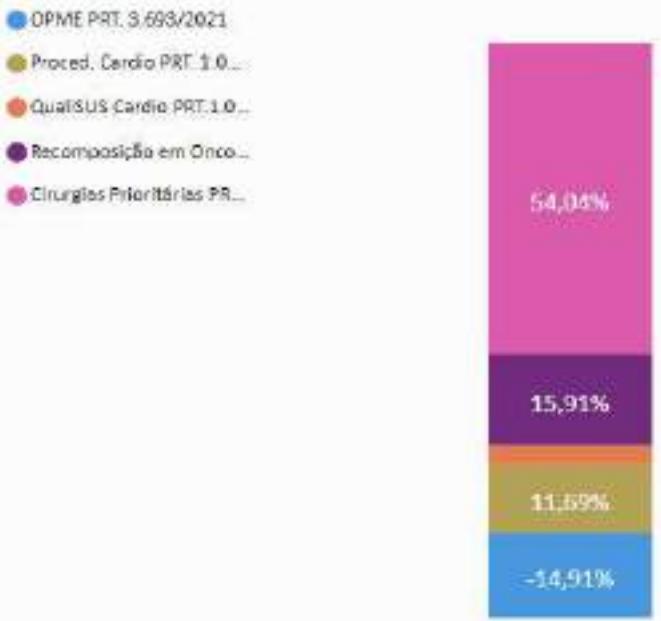

R$ 941,994 Mi

MAC depois

1,49%

R$ 928,147 Mi

MAC antes

OBS: O valor do MAC está com incentivos, considerando-se o valor do teto mais as Ações da Atenção Especializada - 2022

Simulação - Ações da Atenção Especializada - 2022

UF	Município Gestor	OPME	Procedimentos em Cardiologia	QualiSUS Cardio	Recomposição Onco	Cirurgias Prioritárias
MG	Todos	Todos	Todos	Todos	Todos	Todos

OPME PRT. 3.693/2021	+	Proced. Cardio PRT. 1.098/2022	+	QualiSUS Cardio PRT. 1.099/2022	+	Recomposição em Oncologia	+	C. Prioritárias PRT. 1.388/2022	=	Resultado
-R$ 36,248 Mi		R$ 24,553 Mi		R$ 14,333 Mi		R$ 16,156 Mi		R$ 32,077 Mi		R$ 55,827 Mi

Hospitais por Classificação - QualiSUS Cardio

A	B	C	D
7	1	17	6

Proporção Resultado das Ações

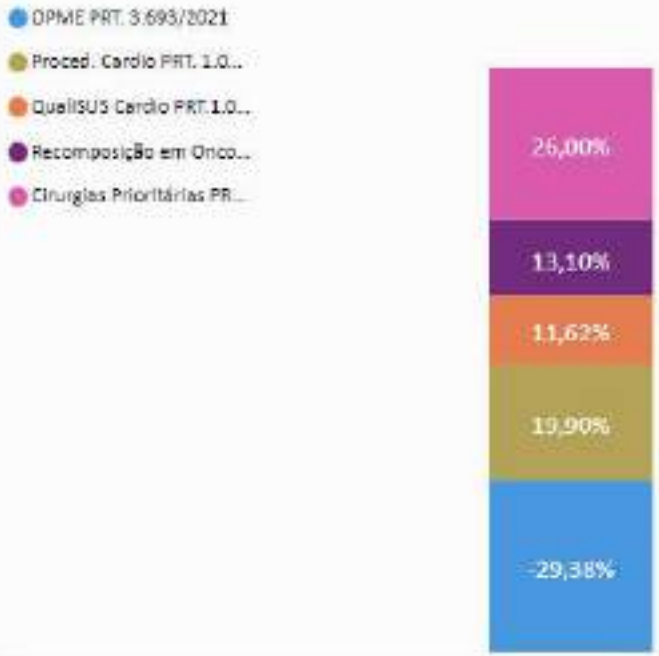

R$ 3,605 Bi

MAC depois

1,57%

R$ 3,549 Bi

MAC antes

OBS: O valor do MAC está sem incentivos, considerando-se o valor do teto mais as Ações da Atenção Especializada - 2022

Simulação - Ações da Atenção Especializada - 2022

UF	Município Gestor	OPME	Procedimentos em Cardiologia	QualiSUS Cardio	Recomposição Onco	Cirurgias Prioritárias
MS	Todos	Todos	Todos	Todos	Todos	Todos

OPME PRT. 3.693/2021		Proced. Cardio PRT. 1.098/2022		QualiSUS Cardio PRT. 1.099/2022		Recomposição em Oncologia		C. Prioritárias PRT. 1.388/2022		Resultado
-R$ 3,818 Mi	+	R$ 3,173 Mi	+	R$ 4,448 Mi	+	R$ 1,115 Mi	+	R$ 3,026 Mi	=	R$ 7,945 Mi

Hospitais por Classificação - QualiSUS Cardio

A	B	C	D
2	0	0	2

A D

Proporção Resultado das Ações

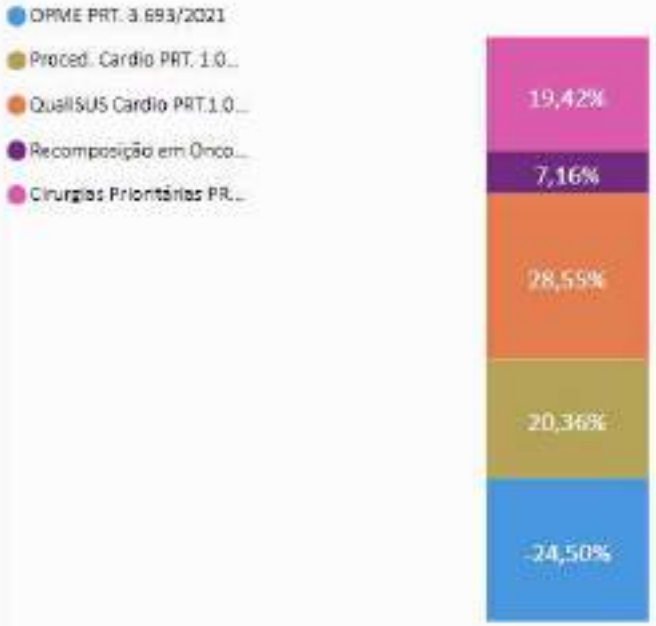

R$ 538,083 Mi

MAC depois

1,50%

R$ 530,138 Mi

MAC antes

OBS: O valor do MAC está sem incentivos, considerando-se o valor do teto mais as Ações da Atenção Especializada - 2022

Simulação - Ações da Atenção Especializada - 2022

UF	Município Gestor	OPME	Procedimentos em Cardiologia	QualiSUS Cardio	Recomposição Onco	Cirurgias Prioritárias
MT	Todos	Todos	Todos	Todos	Todos	Todos

OPME PRT. 3.693/2021	+	Proced. Cardio PRT. 1.098/2022	+	QualiSUS Cardio PRT. 1.099/2022	+	Recomposição em Oncologia	+	C. Prioritárias PRT. 1.388/2022	=	Resultado
-R$ 2,847 Mi		R$ 2,043 Mi		R$ 1,209 Mi		R$ 1,270 Mi		R$ 3,001 Mi		R$ 6,711 Mi

Hospitais por Classificação - QualiSUS Cardio

A	B	C	D
1	0	1	1

Proporção Resultado das Ações

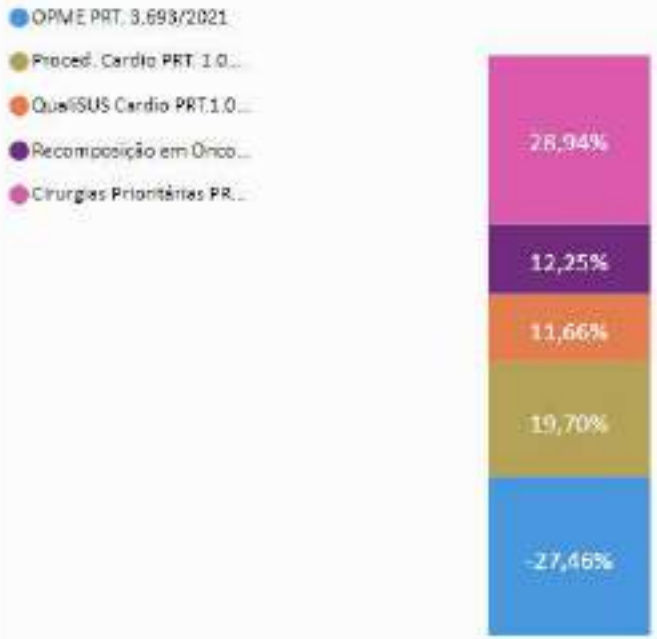

R$ 572,761 Mi

MAC depois

1,19%

R$ 566,049 Mi

MAC antes

OBS: O valor do MAC está sem incentivos, considerando-se o valor do teto mais as Ações da Atenção Especializada - 2022

Simulação - Ações da Atenção Especializada - 2022

UF	Município Gestor	OPME	Procedimentos em Cardiologia	QualiSUS Cardio	Recomposição Onco	Cirurgias Prioritárias
PA	Todos	Todos	Todos	Todos	Todos	Todos

OPME PRT. 3.693/2021	+	Proced. Cardio PRT. 1.098/2022	+	QualiSUS Cardio PRT. 1.099/2022	+	Recomposição em Oncologia	+	C. Prioritárias PRT. 1.388/2022	=	Resultado
-R$ 1,718 Mi		R$ 2,715 Mi		R$ 2,640 Mi		R$ 1,908 Mi		R$ 8,750 Mi		R$ 15,510 Mi

Hospitais por Classificação - QualiSUS Cardio

A	B	C	D
2	0	0	1

Proporção Resultado das Ações

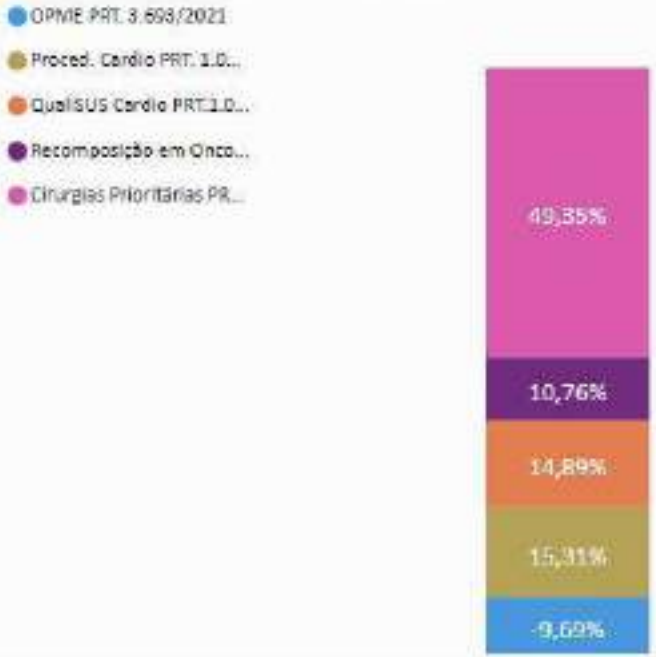

R$ 978,147 Mi

MAC depois

1,61%

R$ 962,637 Mi

MAC antes

OBS: O valor do MAC está com incentivos, considerando-se o valor do teto mais as Ações da Atenção Especializada - 2022

Simulação - Ações da Atenção Especializada - 2022

UF	Município Gestor	OPME	Procedimentos em Cardiologia	QualiSUS Cardio	Recomposição Onco	Cirurgias Prioritárias
PB	Todos	Todos	Todos	Todos	Todos	Todos

OPME PRT. 3.693/2021		Proced. Cardio PRT. 1.098/2022		QualiSUS Cardio PRT. 1.099/2022		Recomposição em Oncologia		C. Prioritárias PRT. 1.388/2022		Resultado
-R$ 3,680 Mi	+	R$ 2,745 Mi	+	R$ 3,691 Mi	+	R$ 2,102 Mi	+	R$ 3,857 Mi	=	R$ 12,475 Mi

Hospitais por Classificação - QualiSUS Cardio

A	B	C	D
1	2	0	0

Proporção Resultado das Ações

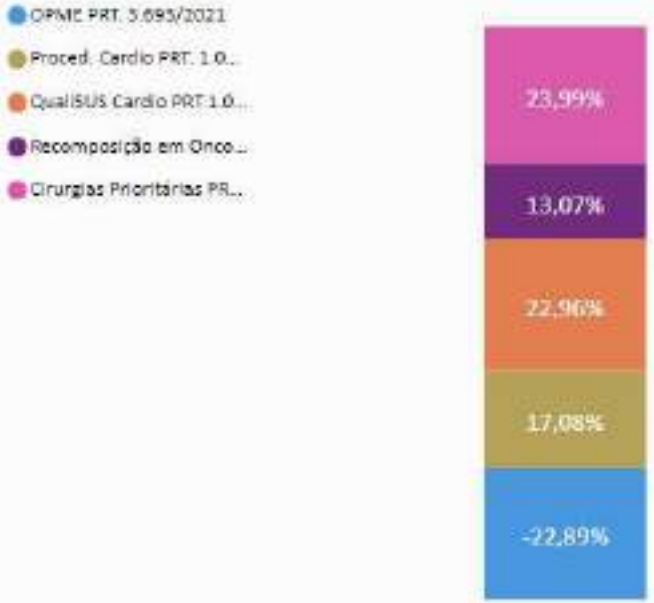

R$ 609,779 Mi

MAC depois

2,09%

R$ 597,304 Mi

MAC antes

OBS: O valor do MAC está sem incentivos, considerando-se o valor do teto mais as Ações de Atenção Especializada - 2022

Simulação - Ações da Atenção Especializada - 2022

UF	Município Gestor	OPME	Procedimentos em Cardiologia	QualiSUS Cardio	Recomposição Onco	Cirurgias Prioritárias
PE	Todos	Todos	Todos	Todos	Todos	Todos

OPME PRT. 3.693/2021	+	Proced. Cardio PRT. 1.098/2022	+	QualiSUS Cardio PRT. 1.099/2022	+	Recomposição em Oncologia	+	C. Prioritárias PRT. 1.388/2022	=	Resultado
-R$ 11,334 Mi		R$ 10,296 Mi		R$ 11,373 Mi		R$ 3,953 Mi		R$ 10,399 Mi		R$ 35,307 Mi

Hospitais por Classificação - QualiSUS Cardio

A	B	C	D
5	0	0	2

A D

Proporção Resultado das Ações

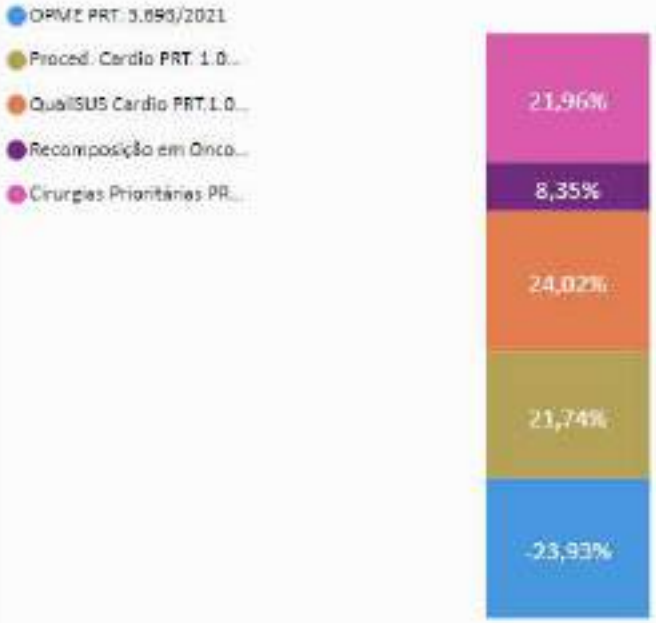

R$ 1,645 Bi

MAC depois

2,19%

R$ 1,609 Bi

MAC antes

OBS: O valor do MAC está sem incentivos, considerando-se o valor do teto mais as Ações da Atenção Especializada - 2022

Simulação - Ações da Atenção Especializada - 2022

UF	Município Gestor	OPME	Procedimentos em Cardiologia	QualiSUS Cardio	Recomposição Onco	Cirurgias Prioritárias
PI	Todos	Todos	Todos	Todos	Todos	Todos

OPME PRT. 3.693/2021	+	Proced. Cardio PRT. 1.098/2022	+	QualiSUS Cardio PRT. 1.099/2022	+	Recomposição em Oncologia	+	C. Prioritárias PRT. 1.388/2022	=	Resultado
-R$ 1,629 Mi		R$ 1,941 Mi		R$ 1,692 Mi		R$ 1,566 Mi		R$ 3,131 Mi		R$ 6,701 Mi

Hospitais por Classificação - QualiSUS Cardio

A	B	C	D
1	0	0	1

A D

Proporção Resultado das Ações

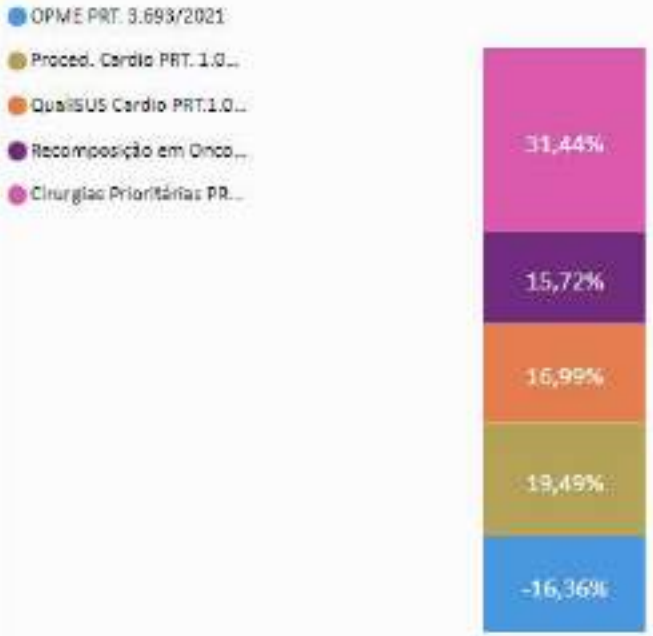

R$ 658,912 Mi

MAC depois

1,03%

R$ 652,211 Mi

MAC antes

OBS: O valor do MAC está sem incentivos, considerando-se o valor do teto mais as Ações da Atenção Especializada - 2022

Simulação - Ações da Atenção Especializada - 2022

UF	Município Gestor	OPME	Procedimentos em Cardiologia	QualiSUS Cardio	Recomposição Onco	Cirurgias Prioritárias
PR	Todos	Todos	Todos	Todos	Todos	Todos

OPME PRT. 3.693/2021		Proced. Cardio PRT. 1.098/2022		QualiSUS Cardio PRT. 1.099/2022		Recomposição em Oncologia		C. Prioritárias PRT. 1.388/2022		Resultado
-R$ 29,848 Mi	+	R$ 27,640 Mi	+	R$ 28,185 Mi	+	R$ 8,713 Mi	+	R$ 26,396 Mi	=	R$ 72,254 Mi

Hospitais por Classificação - QualiSUS Cardio

A	B	C	D
7	1	10	5

Proporção Resultado das Ações

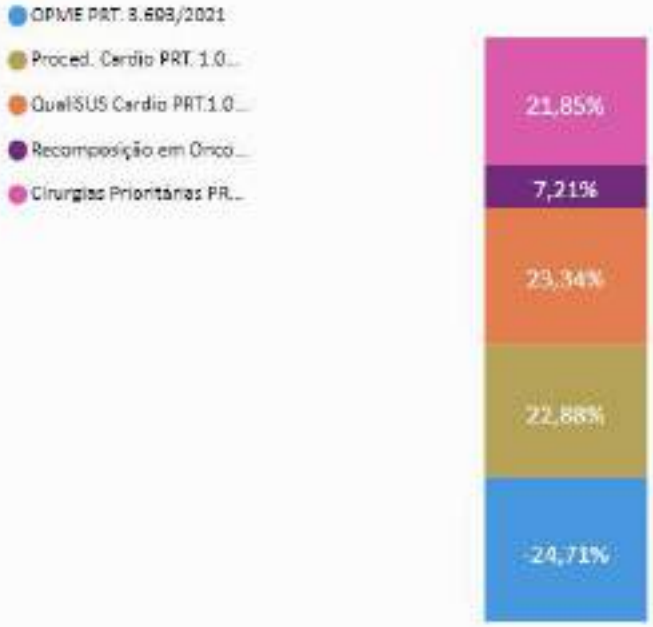

R$ 2,133 Bi

MAC depois

3,51%

R$ 2,061 Bi

MAC antes

OBS: O valor do MAC está sem incentivos, considerando-se o valor do teto mais as Ações da Atenção Especializada - 2022.

Simulação - Ações da Atenção Especializada - 2022

UF	Município Gestor	OPME	Procedimentos em Cardiologia	QualiSUS Cardio	Recomposição Onco	Cirurgias Prioritárias
RJ	Todos	Todos	Todos	Todos	Todos	Todos

OPME PRT. 3.693/2021	+	Proced. Cardio PRT. 1.098/2022	+	QualiSUS Cardio PRT. 1.099/2022	+	Recomposição em Oncologia	+	C. Prioritárias PRT. 1.388/2022	=	Resultado
-R$ 18,055 Mi		R$ 14,171 Mi		R$ 10,466 Mi		R$ 8,371 Mi		R$ 17,979 Mi		R$ 39,941 Mi

Hospitais por Classificação - QualiSUS Cardio

A	B	C	D
6	0	7	4

Proporção Resultado das Ações

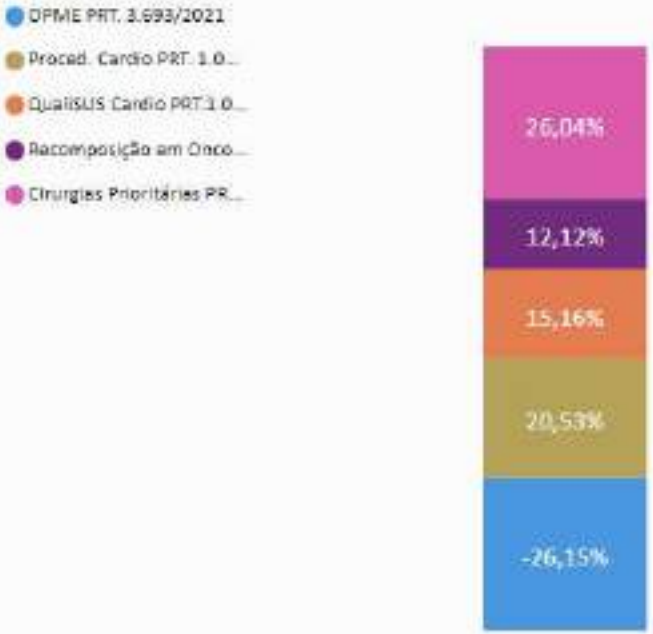

R$ 3,102 Bi

MAC depois

1,30%

R$ 3,062 Bi

MAC antes

OBS: O valor do MAC está sem incentivos, considerando-se o valor do teto mais as Ações de Atenção Especializada - 2022

Simulação - Ações da Atenção Especializada - 2022

UF	Município Gestor	OPME	Procedimentos em Cardiologia	QualiSUS Cardio	Recomposição Onco	Cirurgias Prioritárias
RN	Todos	Todos	Todos	Todos	Todos	Todos

OPME PRT. 3.693/2021		Proced. Cardio PRT. 1.098/2022		QualiSUS Cardio PRT. 1.099/2022		Recomposição em Oncologia		C. Prioritárias PRT. 1.388/2022		Resultado
-R$ 5,413 Mi	+	R$ 3,121 Mi	+	R$ 3,733 Mi	+	R$ 1,903 Mi	+	R$ 3,798 Mi	=	R$ 11,810 Mi

Hospitais por Classificação - QualiSUS Cardio

A	B	C	D
2	0	1	1

Proporção Resultado das Ações

R$ 571,007 Mi

MAC depois

2,11%

R$ 559,196 Mi

MAC antes

OBS: O valor do MAC está sem incentivos, considerando-se o valor do teto mais as Ações da Atenção Especializada - 2022

Simulação - Ações da Atenção Especializada - 2022

UF	Município Gestor	OPME	Procedimentos em Cardiologia	QualiSUS Cardio	Recomposição Onco	Cirurgias Prioritárias
RO	Todos	Todos	Todos	Todos	Todos	Todos

OPME PRT. 3.693/2021		Proced. Cardio PRT. 1.098/2022		QualiSUS Cardio PRT. 1.099/2022		Recomposição em Oncologia		C. Prioritárias PRT. 1.388/2022		Resultado
-R$ 498,877 Mil	+	R$ 417,237 Mil	+	R$ 106,823 Mil	+	R$ 1,093 Mi	+	R$ 1,366 Mi	=	R$ 4,956 Mi

Hospitais por Classificação - QualiSUS Cardio

A	B	C	D
0	0	0	1

● D

Proporção Resultado das Ações

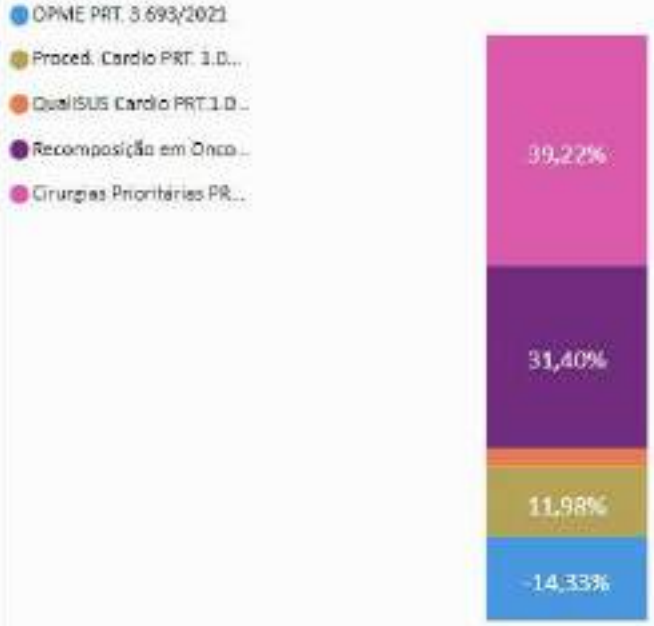

R$ 294,576 Mi

MAC depois

1,71%

R$ 289,620 Mi

MAC antes

OBS: O valor do MAC está sem incentivos, considerando-se o valor do teto mais as Ações da Atenção Especializada - 2022

Simulação - Ações da Atenção Especializada - 2022

UF	Município Gestor	OPME	Procedimentos em Cardiologia	QualiSUS Cardio	Recomposição Onco	Cirurgias Prioritárias
RR	Todos	Todos	Todos	Todos	Todos	Todos

OPME PRT. 3.693/2021		Proced. Cardio PRT. 1.098/2022		QualiSUS Cardio PRT. 1.099/2022		Recomposição em Oncologia		C. Prioritárias PRT. 1.388/2022		Resultado
R$ 22,410	+	R$ 50,504 Mil	+	R$ 0,000	+	R$ 0,000	+	R$ 501,131 Mil	=	R$ 8,581 Mi

Hospitais por Classificação - QualiSUS Cardio

A	B	C	D
0	0	0	0

Proporção Resultado das Ações

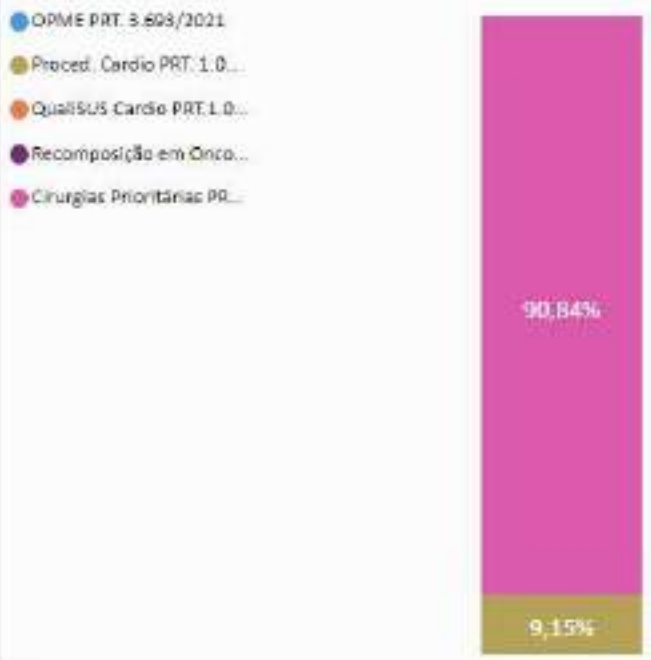

R$ 114,937 Mi

MAC depois

8,07%

R$ 106,356 Mi

MAC antes

OBS: O valor do MAC está sem incentivos, considerando-se o valor do teto mais as Ações da Atenção Especializada - 2022

Simulação - Ações da Atenção Especializada - 2022

UF	Município Gestor	OPME	Procedimentos em Cardiologia	QualiSUS Cardio	Recomposição Onco	Cirurgias Prioritárias
RS	Todos	Todos	Todos	Todos	Todos	Todos

OPME PRT. 3.693/2021		Proced. Cardio PRT. 1.098/2022		QualiSUS Cardio PRT. 1.099/2022		Recomposição em Oncologia		C. Prioritárias PRT. 1.388/2022		Resultado
-R$ 34,247 Mi	+	R$ 21,279 Mi	+	R$ 11,832 Mi	+	R$ 9,751 Mi	+	R$ 25,251 Mi	=	R$ 40,335 Mi

Hospitais por Classificação - QualiSUS Cardio

A	B	C	D
7	1	7	3

Proporção Resultado das Ações

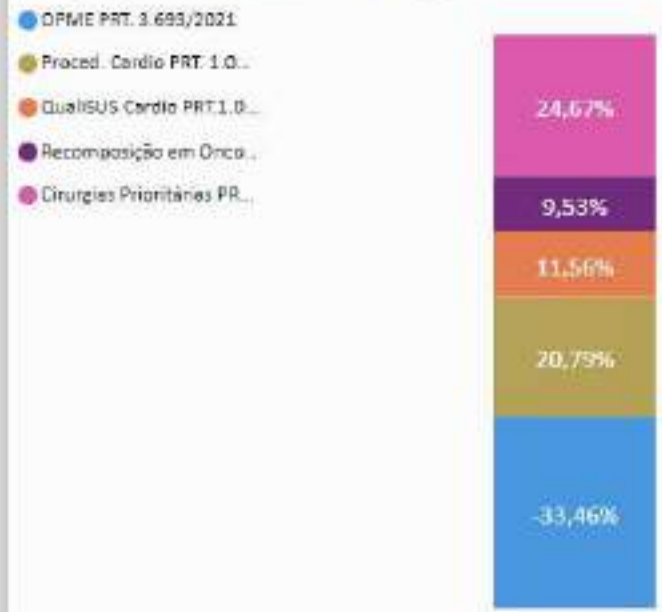

R$ 2,173 Bi

MAC depois

1,89%

R$ 2,132 Bi

MAC antes

OBS: O valor do MAC está sem incentivos, considerando-se o valor do teto mais as Ações de Atenção Especializada - 2022.

Simulação - Ações da Atenção Especializada - 2022

UF	Município Gestor	OPME	Procedimentos em Cardiologia	QualiSUS Cardio	Recomposição Onco	Cirurgias Prioritárias
SC	Todos	Todos	Todos	Todos	Todos	Todos

OPME PRT. 3.693/2021	+	Proced. Cardio PRT. 1.098/2022	+	QualiSUS Cardio PRT. 1.099/2022	+	Recomposição em Oncologia	+	C. Prioritárias PRT. 1.388/2022	=	Resultado
-R$ 14,790 Mi		R$ 12,298 Mi		R$ 11,051 Mi		R$ 4,608 Mi		R$ 11,799 Mi		R$ 33,559 Mi

Hospitais por Classificação - QualiSUS Cardio

A	B	C	D
8	1	0	2

Proporção Resultado das Ações

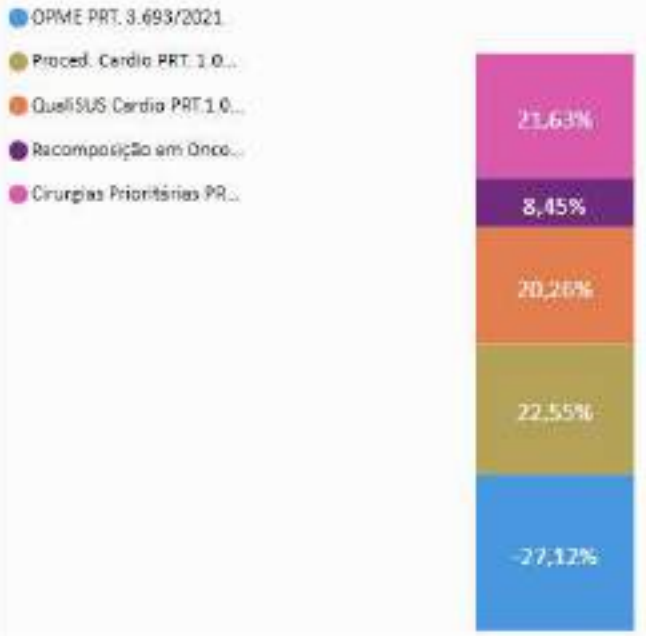

R$ 1,197 Bi

MAC depois

2,88%

R$ 1,164 Bi

MAC antes

OBS: O valor do MAC está sem incentivos, considerando-se o valor do teto mais as Ações da Atenção Especializada - 2022

Ministério da Saúde

SAES - Secretaria de Atenção Especializada à Saúde

SUS

Simulação - Ações da Atenção Especializada - 2022

UF	Município Gestor	OPME	Procedimentos em Cardiologia	QualiSUS Cardio	Recomposição Onco	Cirurgias Prioritárias
SE	Todos	Todos	Todos	Todos	Todos	Todos

OPME PRT. 3.693/2021	+	Proced. Cardio PRT. 1.098/2022	+	QualiSUS Cardio PRT. 1.099/2022	+	Recomposição em Oncologia	+	C. Prioritárias PRT. 1.388/2022	=	Resultado
-R$ 2,549 Mi		R$ 1,736 Mi		R$ 941,254 Mil		R$ 384,474 Mil		R$ 2,930 Mi		R$ 5,910 Mi

Hospitais por Classificação - QualiSUS Cardio

A	B	C	D
0	1	0	1

Proporção Resultado das Ações

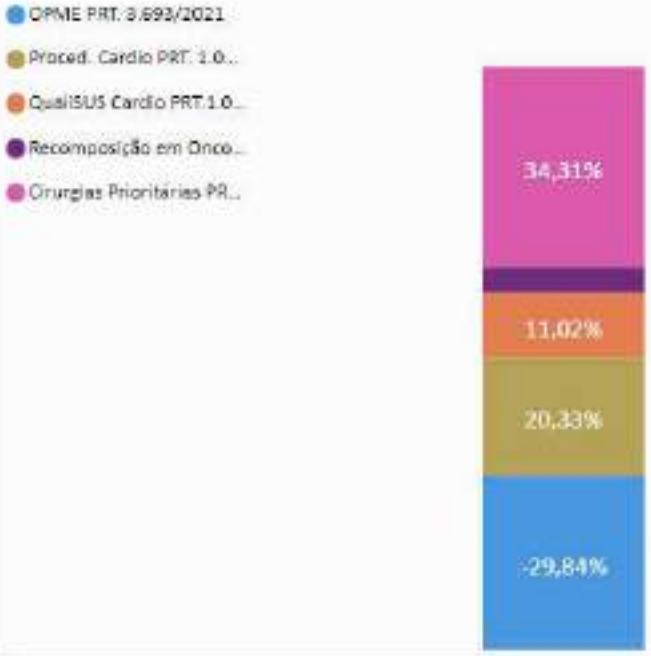

R$ 374,053 Mi

MAC depois

1,61%

R$ 368,143 Mi

MAC antes

OBS: O valor do MAC está sem incentivos, considerando-se o valor do teto mais as Ações da Atenção Especializada - 2022

Simulação - Ações da Atenção Especializada - 2022

UF	Município Gestor	OPME	Procedimentos em Cardiologia	QualiSUS Cardio	Recomposição Onco	Cirurgias Prioritárias
SP	Todos	Todos	Todos	Todos	Todos	Todos

OPME PRT. 3.693/2021		Proced. Cardio PRT. 1.098/2022		QualiSUS Cardio PRT. 1.099/2022		Recomposição em Oncologia		C. Prioritárias PRT. 1.388/2022		Resultado
-R$ 62,030 Mi	+	R$ 61,510 Mi	+	R$ 30,413 Mi	+	R$ 25,465 Mi	+	R$ 76,806 Mi	=	R$ 148,106 Mi

Hospitais por Classificação - QualiSUS Cardio

A	B	C	D
14	0	26	6

Proporção Resultado das Ações

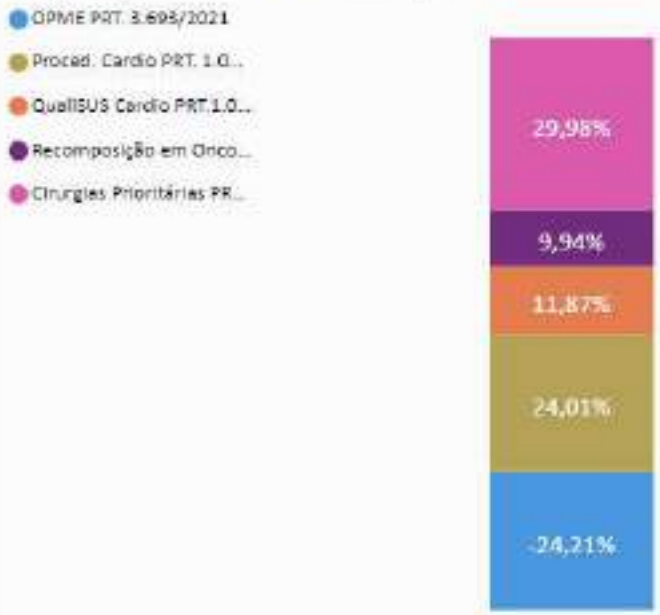

R$ 7,157 Bi

MAC depois

2,11%

R$ 7,009 Bi

MAC antes

OBS: O valor do MAC está com incentivos, considerando-se o valor do teto mais as Ações de Atenção Especializada - 2022

Simulação - Ações da Atenção Especializada - 2022

UF	Município Gestor	OPME	Procedimentos em Cardiologia	QualiSUS Cardio	Recomposição Onco	Cirurgias Prioritárias
TO	Todos	Todos	Todos	Todos	Todos	Todos

OPME PRT. 3.693/2021	+	Proced. Cardio PRT. 1.098/2022	+	QualiSUS Cardio PRT. 1.099/2022	+	Recomposição em Oncologia	+	C. Prioritárias PRT. 1.388/2022	=	Resultado
-R$ 971,107 Mil		R$ 1,220 Mi		R$ 1,109 Mi		R$ 137,454 Mil		R$ 1,230 Mi		R$ 4,079 Mi

Hospitais por Classificação - QualiSUS Cardio

A	B	C	D
1	0	0	1

Proporção Resultado das Ações

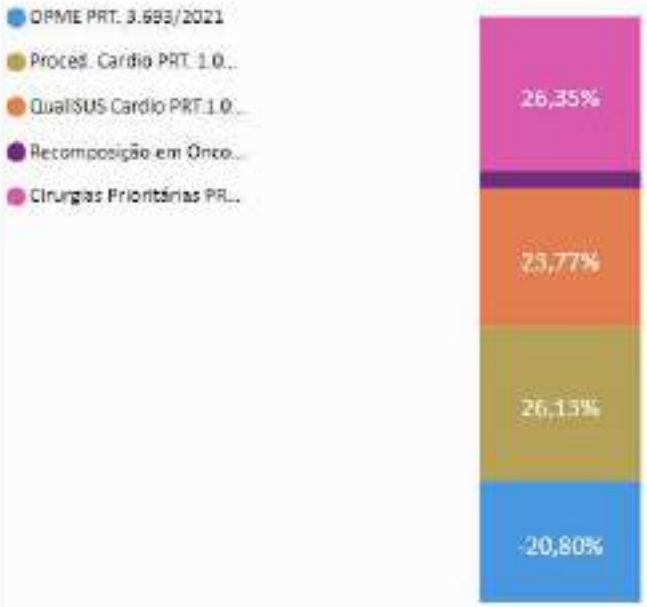

R$ 323,615 Mi

MAC depois

1,28%

R$ 319,536 Mi

MAC antes

OBS: O valor do MAC está sem incentivos, considerando-se o valor do teto mais as Ações da Atenção Especializada - 2022

Ministério da Saúde

SAES - Secretaria de Atenção Especializada à Saúde

SUS

https://app.powerbi.com/view?r=eyJrIjoiMWM3Y2Y5ZDYtNGVkYi00NTcxLTllYTctYzI5NTk1MTE3MzUzIiwidCI6IjMyMjU1NDBiLTAzNDMtNGI0Ny1iMzk2LTMxMTYxZTdiODMyMyJ9&pageName=ReportSection